



sycomore
am

sycomore sycoyield 2026

APRILE 2023

Quota IC

Codice ISIN | FR001400A6X2 NAV per Azione | 104,1€

Attivi | 101,4 M€

SFDR 8

Investimenti sostenibili

% Attivi: $\geq 1\%$

% Aziende*: $\geq 1\%$

*Esclusi i derivati, la liquidità e gli equivalenti

Indicatore di rischio



L'indicatore di rischio ipotizza la conservazione del prodotto per un periodo di 5 anni.

Avvertenza: il rischio effettivo può variare in modo significativo se l'investitore richiede il rimborso in una fase iniziale poiché potrebbe ottenere una somma inferiore a quella investita.

Il fondo non offre alcuna garanzia di rendimento né di performance e comporta il rischio di perdite di capitale

Team di gestione



Emmanuel de SINETY
Gestore



Stanislas de BAILLIENCOURT
Gestore



Tony LEBON
Analista de credito



Ariane HIVERT
Analista ESG

Strategia d'investimento

Sycoyield 2026 è un fondo a scadenza che cerca opportunità di rendimento nei mercati obbligazionari. Investe principalmente in obbligazioni societarie ad alto rendimento emesse in euro, con scadenza prevalentemente nel 2026 e destinate a essere detenute fino alla loro scadenza. La selezione degli emittenti tiene conto di questioni ambientali, sociali e di governance.

Performance al 28.04.2023

In conformità alla regolamentazione vigente, non possiamo comunicare la performance di un fondo con un periodo di riferimento inferiore a 12 mesi. Per qualsiasi informazione aggiuntiva, contattare i nostri team.

Commento del fondo

I tassi sovrani sono aumentati di oltre 20 punti base su tutta la curva. La curva è in calo fino a 5 anni e relativamente piatta oltre, riflettendo ancora i timori di un rallentamento economico. Gli spread investment grade si stanno leggermente riducendo, mentre quelli high yield rimangono stabili. Dopo la pausa di marzo dovuta al forte aumento dell'avversione al rischio, il mercato primario si sta riprendendo. Da notare l'emissione di Loxam, con rating BB- e scadenza 2028: offre una cedola del 6,375% e consente di rifinanziare le scadenze brevi, una buona notizia per i detentori di obbligazioni 2026 e 2027. I risultati trimestrali pubblicati nel corso del mese sono buoni. In particolare, i risultati di Faurecia confermano la tendenza favorevole iniziata qualche mese fa. Anche Accor ha registrato una buona redditività grazie all'aumento dei tassi e Fitch ha riportato l'emittente al livello di investment grade.



Caratteristiche

Data di lancio

01/09/2022

Codici ISIN

Quota IC - FR001400A6X2

Quota RC - FR001400A6Y0

Codici Bloomberg

Quota IC - SYCOYLD FP

Quota RC - SYCYLDR FP

Indice di riferimento

Nessuno

Forma giuridica

FCI

Domiciliazione

Francia

Idoneità al PEA

No

Orizzonte di collocamento

4 anni

Investimento minimo

Nessuno

UCITS V

Sì

Valutazione

Quotidiano

Valuta di quotazione

EUR

Centralizzazione degli ordini

G prima 12h (BPSS)

Regolamento in titoli

J+3

Spese fisse

Quota IC - 0,50%

Quota RC - 1,00%

Com. di sovraperformance

Nessuna

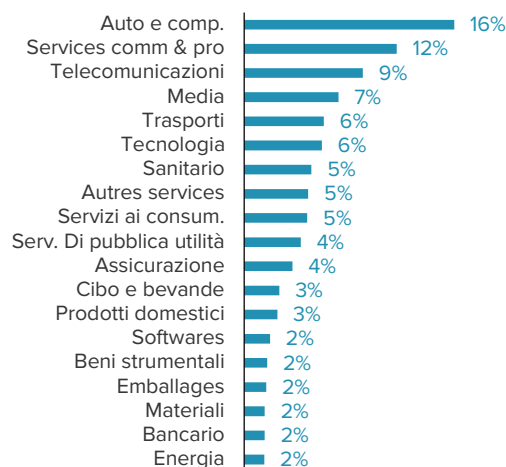
Com. di movimentaz.

Nessuna

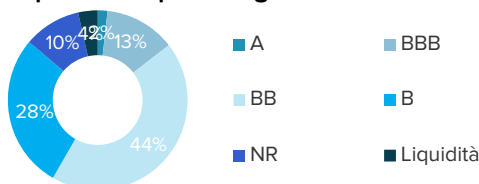
Portafoglio

Tasso di esposizione	96%
Numero di partecipazioni	76
Numero di emittenti	54

Ripartizione per settore



Ripartizione per rating



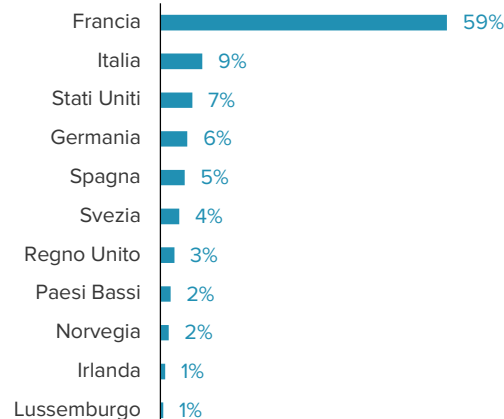
Emissioni principali

Emissioni principali	Pond.
Quadiant Sa 2.25% 2025	3,1%
Belden 3.375% 2027	3,0%
Azzurra Aeroporti 2.625% 2027	3,0%
Ec Finance 3.0% 2026	2,9%
Grunenthal 3.625% 2026	2,8%
Peugeot Invest 1.875% 2026	2,8%
Valeo 5.375% 2027	2,7%
Zf Finance 2.75% 2027	2,7%
Kapla 3.375% 2026	2,7%
Coty 3.875% 2026	2,6%

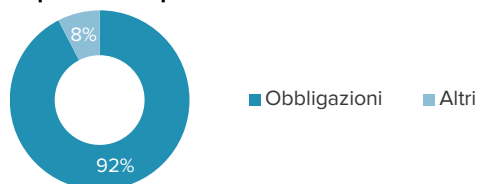
Valutazione

Sensibilità	2,7
Rendimento a scadenza	5,7%
Scadenza media	3,2anni

Ripartizione per paese



Ripartizione per attivo



Settore	YTW	YTM
Tecnologia	5,6%	5,6%
Tecnologia	5,6%	5,6%
Trasporti	5,8%	5,8%
Services conso	4,9%	4,9%
Sanitario	5,3%	5,3%
Altri servizi	5,0%	5,0%
Auto e Comp.	5,2%	5,2%
Auto e Comp.	5,7%	5,7%
Services comm & pro	6,7%	6,7%
Produits domest.	5,2%	5,2%